

Balanco

CENTRO PAROQUIAL DE ASSISTÊNCIA DE CASTELO DE VIDE

NIPC: 501 068 147

Quinta de Santo António

7320 Castelo de Vide

BALANÇO 2023

DESCRIÇÃO	PERÍODOS	
	2023	2022
ACTIVO		
Activo Não Corrente		
Activos Fixos Tangíveis	34.877,52 €	37.382,90 €
Bens do Património Histórico e Cultural		
Propriedade de Investimento		
Activos Intangíveis		
Investimentos Financeiros	979,22 €	1.321,78 €
Fundadores/Beneméritos/Doadores/Associados/Membros		
Soma	35.856,74 €	38.704,68 €
Activo Corrente		
Inventários	585,86 €	706,71 €
Clientes		
Adiantamentos a Fornecedores		
Estado e Outros Entes Públicos		
Fundadores/Beneméritos/Doadores/Associados/Membros		
Outras Contas a Receber	340.345,51 €	340.345,51 €
Diferimentos		
Outros Activos Financeiros		
Caixa e Depósitos Bancários	165.227,33 €	149.348,48 €
Soma	506.158,70 €	490.400,70 €
TOTAL DO ACTIVO	542.015,44 €	529.105,38 €

Balanco

DESCRIÇÃO	PERÍODOS	
	2023	2022
FUNDOS PATRIMONIAIS E PASSIVO		
FUNDOS PATRIMONIAIS		
Fundos	8.375,34 €	8.375,34 €
Excedentes Técnicos		
Reservas		
Outras Reservas		
Resultados Transitados	484.581,80 €	523.803,99 €
Excedentes de Revalorização		
Outras Variações nos Fundos Patrimoniais		
Soma	492.957,14 €	532.179,33 €
Resultado Líquido do Período	11.328,34 €	-39.222,19 €
TOTAL DO FUNDO PATRIMONIAL	504.285,48 €	492.957,14 €
PASSIVO		
Passivo Não Corrente		
Provisões		
Provisões Específicas		
Financiamentos Obtidos		
Outras Contas a Pagar		
Soma	0,00 €	0,00 €
Passivo Corrente		
Fornecedores	117,84 €	103,71 €
Adiantamentos de Clientes		
Estado e Outros Entes Públicos	5.757,86 €	5.474,42 €
Fundadores/Beneméritos/Doadores/Associados/Membros		
Financiamentos Obtidos		
Diferimentos		
Outras Contas a Pagar	31.854,26 €	30.570,11 €
Outros Passivos Financeiros		
Soma	37.729,96 €	36.148,24 €
TOTAL DO PASSIVO	37.729,96 €	36.148,24 €
TOTAL FUNDOS PATRIMONIAIS E PASSIVO	542.015,44 €	529.105,38 €

0,00 €

0,00 €

Castelo de Vide, 31 de Dezembro de 2023

A Direcção

O CC (n.º 84869)

Handwritten signatures:
 Paulo João
 Jerónimo
 Guilherme
 Guilherme
 Graciano Fagundes

Handwritten signature:
 [Signature]

DR

CENTRO PAROQUIAL DE ASSISTÊNCIA DE CASTELO DE VIDE

NIPC: 501 068 147

Quinta de Santo António

7320 Castelo de Vide

DEMONSTRAÇÃO DOS RESULTADOS 2023

12 Func.


67 Utentes

DESCRIÇÃO	PERÍODOS	
	2023	2022
RENDIMENTOS E GANHOS		
Vendas e Serviços Prestados	42.491,14 €	47.504,18 €
Subsídios, Doações e Legados à Exploração (Seg Social)	248.097,90 €	222.485,96 €
Subsídios, Doações e Legados à Exploração (Outros)	1.840,00 €	2.222,00 €
Variação nos Inventários da Produção		
Trabalhos para a Própria Entidade		
Custo Mercadorias Vendidas e Matérias Consumidas	-18.828,65 €	-15.009,16 €
Fornecimentos e Serviços Externos	-28.673,16 €	-25.333,75 €
Gastos com o Pessoal	-229.471,11 €	-207.587,29 €
Ajustamentos de Inventários (Perdas/Reversões)		
Imparidade de Dívidas a Receber (Perdas/Reversões)		
Provisões (Aumentos/Reduções)		
Provisões Específicas (Aumentos/Reduções)		
Outras Imparidades (Perdas/Reversões)		
Aumentos/Reduções de Justo Valor		
Outros Rendimentos e Ganhos		
Outros Gastos e Perdas	-48,00 €	-59.621,15 €
RESULTADO ANTES DE DEPRECIÇÕES, GASTOS DE FINANCIAMENTO E IMPOSTOS	15.408,12 €	-35.339,21 €
Gastos/Reversões de Depreciação e Amortização	-4.079,78 €	-3.882,98 €
RESULTADO OPERACIONAL (ANTES DE GASTOS DE FINANCIAMENTO E IMPOSTOS)	11.328,34 €	-39.222,19 €
Juros e Rendimentos Similares Obtidos		
Juros e Gastos Similares Suportados		
RESULTADO ANTES DE IMPOSTOS	11.328,34 €	-39.222,19 €
Imposto sobre o Rendimento do Período		
RESULTADO LÍQUIDO DO PERÍODO	11.328,34 €	-39.222,19 €

Castelo de Vide, 31 de Dezembro de 2023

A Direcção

O CC (n.º 84869)


Guilhermina da Graça Figueiredo



DR

CENTRO PAROQUIAL DE ASSISTÊNCIA DE CASTELO DE VIDE

NIPC: 501 068 147

Quinta de Santo António

7320 Castelo de Vide

DEMONSTRAÇÃO DOS RESULTADOS 2023

CHECHE

7 Func.

42 Utentes

58%

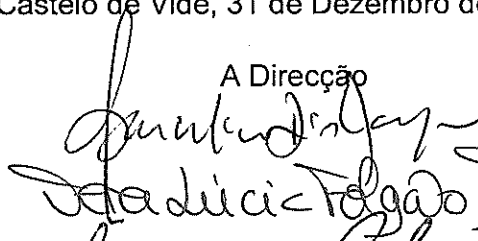
63%

DESCRIÇÃO	PERÍODOS	
	2023	2022
RENDIMENTOS E GANHOS		
Vendas e Serviços Prestados	19.563,19 €	29.512,63 €
Subsídios, Doações e Legados à Exploração (Seg Social)	196.282,46 €	174.782,83 €
Subsídios, Doações e Legados à Exploração (Outros)	920,00 €	1.111,00 €
Variação nos Inventários da Produção		
Trabalhos para a Própria Entidade		
Custo Mercadorias Vendidas e Matérias Consumidas	-11.862,05 €	-9.455,77 €
Fornecimentos e Serviços Externos	-22.684,75 €	-19.901,95 €
Gastos com o Pessoal	-181.545,89 €	-163.078,58 €
Ajustamentos de Inventários (Perdas/Reversões)		
Imparidade de Dívidas a Receber (Perdas/Reversões)		
Provisões (Aumentos/Reduções)		
Provisões Específicas (Aumentos/Reduções)		
Outras Imparidades (Perdas/Reversões)		
Aumentos/Reduções de Justo Valor		
Outros Rendimentos e Ganhos		
Outros Gastos e Perdas	-24,00 €	-29.810,58 €
RESULTADO ANTES DE DEPRECIações, GASTOS DE FINANCIAMENTO E IMPOSTOS	648,96 €	-16.840,42 €
Gastos/Reversões de Depreciação e Amortização	-2.570,26 €	-2.446,28 €
RESULTADO OPERACIONAL (ANTES DE GASTOS DE FINANCIAMENTO E IMPOSTOS)	-1.921,30 €	-19.286,70 €
Juros e Rendimentos Similares Obtidos		
Juros e Gastos Similares Suportados		
RESULTADO ANTES DE IMPOSTOS	-1.921,30 €	-19.286,70 €
Imposto sobre o Rendimento do Período		
RESULTADO LÍQUIDO DO PERÍODO	-1.921,30 €	-19.286,70 €

Castelo de Vide, 31 de Dezembro de 2023

A Direcção

O CC (n.º 84869)


João Luís Falcão
Guilhermina Falcão
Grácio Falcão



DR

CENTRO PAROQUIAL DE ASSISTÊNCIA DE CASTELO DE VIDE

NIPC: 501 068 147

Quinta de Santo António

7320 Castelo de Vide

DEMONSTRAÇÃO DOS RESULTADOS 2023
PRÉ-ESCOLA

5 Func.
42%

25 Utentes
37%

DESCRIÇÃO	PERÍODOS	
	2023	2022
RENDIMENTOS E GANHOS		
Vendas e Serviços Prestados	22.927,95 €	17.991,55 €
Subsídios, Doações e Legados à Exploração (Seg Social)	51.815,44 €	47.703,13 €
Subsídios, Doações e Legados à Exploração (Outros)	920,00 €	1.111,00 €
Variação nos Inventários da Produção		
Trabalhos para a Própria Entidade		
Custo Mercadorias Vendidas e Matérias Consumidas	-6.966,60 €	-5.553,39 €
Fornecimentos e Serviços Externos	-5.988,41 €	-5.431,80 €
Gastos com o Pessoal	-47.925,22 €	-44.508,71 €
Ajustamentos de Inventários (Perdas/Reversões)		
Imparidade de Dívidas a Receber (Perdas/Reversões)		
Provisões (Aumentos/Reduções)		
Provisões Especificas (Aumentos/Reduções)		
Outras Imparidades (Perdas/Reversões)		
Aumentos/Reduções de Justo Valor		
Outros Rendimentos e Ganhos		
Outros Gastos e Perdas	-24,00 €	-29.810,57 €
RESULTADO ANTES DE DEPRECIações, GASTOS DE FINANCIAMENTO E IMPOSTOS	14.759,16 €	-18.498,79 €
Gastos/Reversões de Depreciação e Amortização	-1.509,52 €	-1.436,70 €
RESULTADO OPERACIONAL (ANTES DE GASTOS DE FINANCIAMENTO E IMPOSTOS)	13.249,64 €	-19.935,49 €
Juros e Rendimentos Similares Obtidos		
Juros e Gastos Similares Suportados		
RESULTADO ANTES DE IMPOSTOS	13.249,64 €	-19.935,49 €
Imposto sobre o Rendimento do Período		
RESULTADO LÍQUIDO DO PERÍODO	13.249,64 €	-19.935,49 €


0,00 €

0,00 €

Castelo de Vide, 31 de Dezembro de 2023

A Direcção

O CC (n.º 84869)


Guilhermina Fagundes

